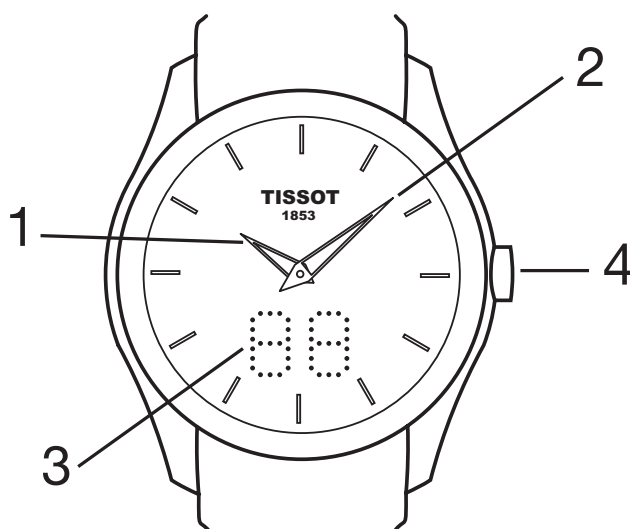


# Couturier

---

## Grande date



### Индикация и функции

- ❶ Часовая стрелка
- ❷ Минутная стрелка
- ❸ Цифровой дисплей (управляется кнопкой)
- ❹ Кнопка

#### Условные обозначения к использованию кнопок (4):

- ⏏ Однократное нажатие
- ⏏⏏ Многократное нажатие
- ⏏⏏<sub>2</sub> Нажатие и удержание в течение 2 секунд
- ⏏⏏<sub>6</sub> Нажатие и удержание в течение 6 секунд
- ⏏⏏ Длительное нажатие
- ⏏<sub>1"</sub> Продолжительность отображения в секундах
- ⏏⏏⏏ Истечение времени ожидания (выход из режима настройки)

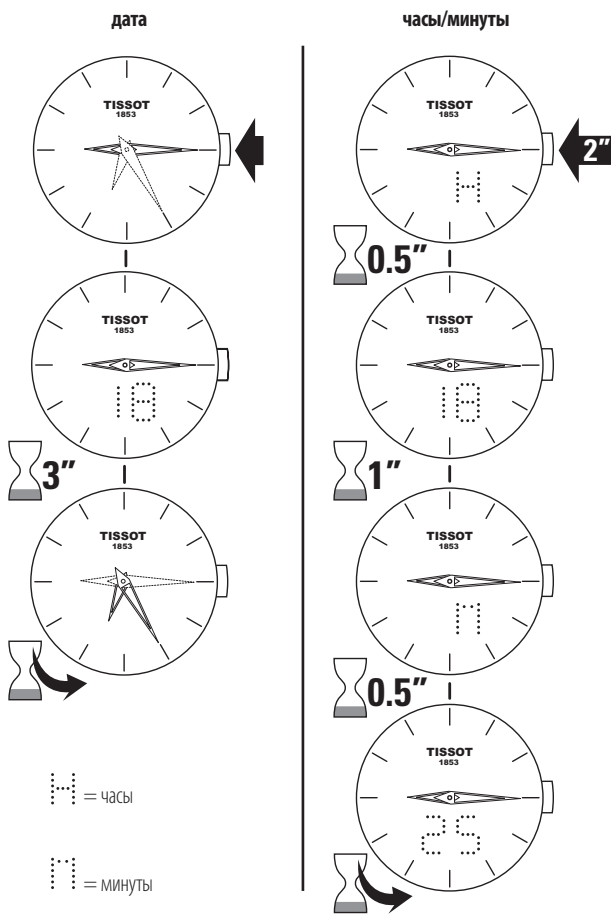
## Благодарность

Спасибо Вам за то, что Вы выбрали часы компании TISSOT®, одной из самых известных часовых компаний в мире. Созданные с использованием высококачественных материалов и деталей, часы TISSOT® обладают такими характеристиками, как водонепроницаемость, а также устойчивость к внешним воздействиям, таким как перепады температуры и пыль.

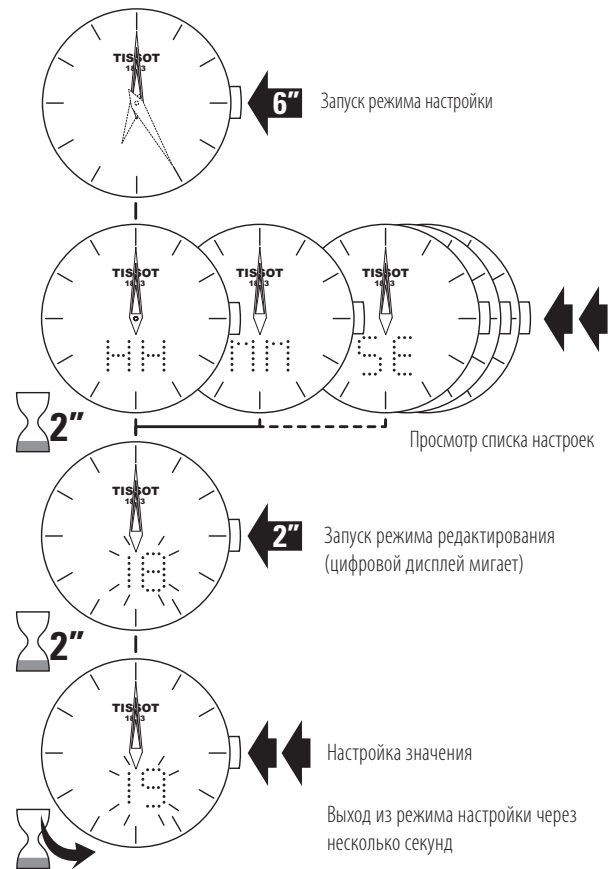
Ваши часы оснащены механизмом вечного календаря. Соответственно, число дней в месяце и високосные года учитываются автоматически.

Чтобы часы долгие годы радовали Вас безупречной и точной работой, мы рекомендуем внимательно отнестись к советам, приведённым в этом буклете.

## Рекомендации по настройке



## Принципы выполнения настройки



## Список настроек

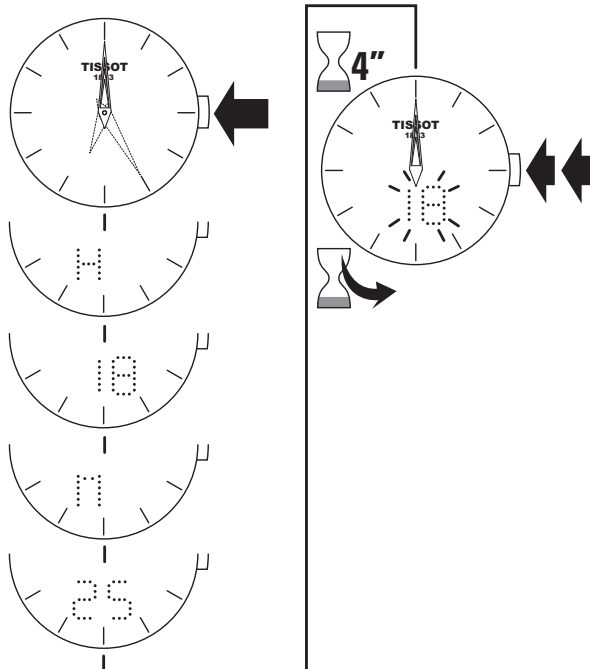
- HH Установка часа
- mm Установка минут
- SE Установка секунд\*
- yy Установка года\*\*
- Mo Установка месяца\*\*
- dd Установка дня недели\*\*
- SY Режим синхронизации
- SL Режим экономии энергии (sleep)

\* При установке секунд выход из режима настройки происходит через 30 секунд. В течение этих 30 секунд можно нажать кнопку, чтобы полностью обнулить показания.

\*\* Эти функции предназначены для настройки даты вечного календаря.

## Установка времени

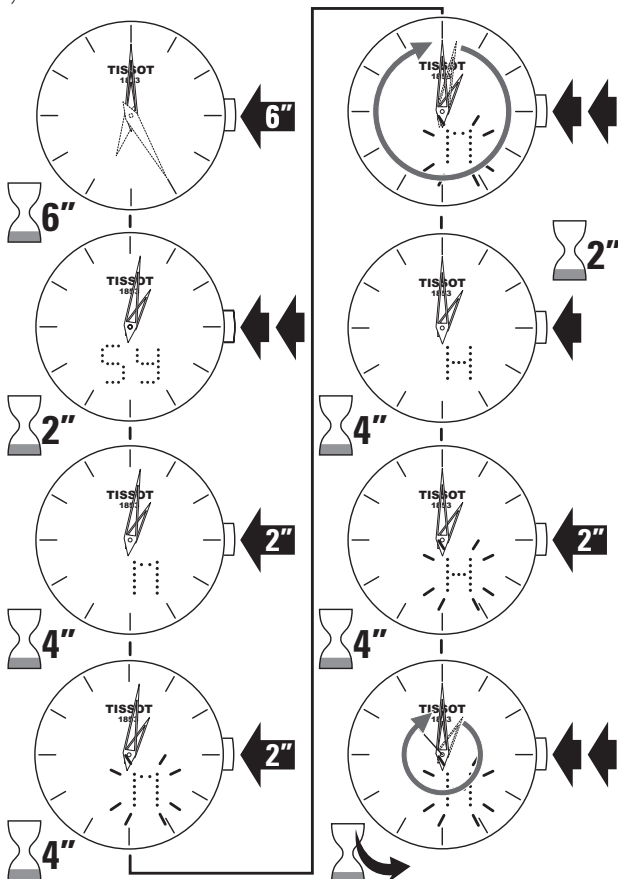
### быстрый переход на летнее/зимнее время



Используйте тот же принцип для всех других настроек.

## Синхронизация

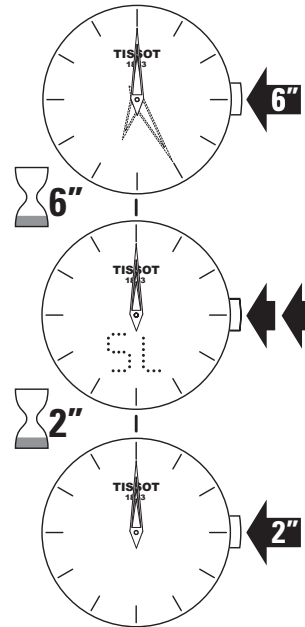
Используйте эту процедуру, если время на цифровом дисплее не совпадает со временем, указываемым стрелками, либо в режиме настройки стрелки не точно указывают 12 часов.



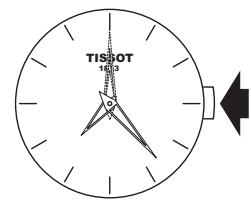
## Режим экономии энергии

Если Вы предполагаете не носить часы в течение нескольких недель, рекомендуем Вам перед тем, как убрать часы, включить режим экономии энергии. При этом прекращается подача напряжения на генератор колебаний, продлевая тем самым срок службы элемента питания.

### переход в режим ожидания



### выход из режима ожидания



## Как ухаживать за часами

Мы рекомендуем Вам регулярно чистить часы (за исключением кожаного браслета) мягкой тканью, смоченной тёплым мыльным раствором. После контакта с солёной морской водой ополосните часы пресной водой и тщательно высушите их.

Не оставляйте часы в местах, подверженных сильным колебаниям температуры, во влажных местах, а также на солнце и вблизи источников магнитного поля.

Мы рекомендуем Вам каждые 3–4 года выполнять проверку часов в аккредитованном сервисном центре компании TISSOT®. Чтобы сохранить действие гарантии и получить безупречное техническое обслуживание часов, всегда обращайтесь только в аккредитованные сервисные центры компании TISSOT®.

**Кварцевые часы компании TISSOT®** гарантируют несравненную точность хода, характерную для всех кварцевых часов. Обычно запас хода часов составляет более двух лет при непрерывной работе (продолжительность работы зависит от частоты использования функций часов).


## Как заменить элемент питания

Когда срок службы элемента питания подходит к концу (EOL), при включении часов дисплей начинает мигать, а интенсивность подсветки снижается.

Если элемент питания полностью разрядился (EOE), часы автоматически переходят в режим экономии энергии.

По истечении срока службы элемент питания должен быть немедленно извлечён и заменён специалистами аккредитованного сервисного центра компании TISSOT®. Тип элемента питания: литиевый таблеточного типа CR2032.

## Сбор и утилизация кварцевых часов после истечения срока их службы\*

 Данный знак означает, что настоящий продукт не может быть утилизирован вместе с бытовыми отходами. Кварцевые часы необходимо сдать в местный авторизованный центр возврата и сбора соответствующих отходов. Следуя этой процедуре, Вы вносите свой вклад в дело защиты окружающей среды и здоровья человека. Утилизация таких материалов помогает сберечь природные ресурсы.

\* Данное положение действует только в странах-членах ЕС и в других странах с соответствующим законодательством.